

تمامی چک های بانکی با توجه به قوانین جدید باید در سامانه صیاد ثبت شود و در صورتی که در این سامانه به ثبت نرسیده باشد امکان نقد کردن آن وجود نخواهد داشت. ما در این مقاله بر آن شدیم تا نحوه ثبت چک صیادی را به صورت گام به گامدر سامانه و اپلیکیشن شرح دهیم. در صورت هرگونه ابهام می توانید از مشاورین موسسه طلوع پدیده در ارتباط باشید.

## چک صیادی چیست؟

سامانه صیاد یا همان سامانه صدور یکپارچه دسته چک برای ثبت انواع چک راه اندازی شده است تا از کلاه برداری ها جلوگیری نماید.

از بهترین ویژگی های این سامانه می توان به شماره منحصر به فرد بودن هر فرد اشاره کرد که از طریق این کد منحصر به فرد هر برگه چک قابلیت استعلام از طریق پیامک و یا سامانه اینترنتی مقدور می باشد.

چک های صیادی از نظر شکل و ظاهر یکسان بوده و فقط در نام و نشانه بانک متفاوت است و همگی در دو رنگ صورتی و بنفش می باشند.

برای آشنایی با این مفهوم روی لینک آبی رنگ کلیک نمایید [مالیات بر درآمد مشاغل چیست؟](#)

## نحوه ثبت چک صیادی

در حال حاضر ثبت چک در سامانه صیاد امری اجباری می باشد و تمامی بانک ها افراد را ملزم به ثبت چک در صیاد نموده اند.

نحوه ثبت چک صیادی در واقع می توان گفت کار سخت و پیچیده ای نمی باشد و می توان به راحتی چک های خود را در سامانه صیاد ثبت نمایید. ثبت چک به صورت کامل اینترنتی بوده و نیاز به حضور فرد در بانک نمی باشد و به راحتی می توان از طریق سامانه اینترنتی و یا اپلیکیشن های ساخته شده هر بانک برای ثبت چک استفاده نمود.


ثبت چک در بانک های مختلف مشابه به هم بوده و شما با دیدن یکی از مراحل بانک ها می توانید در بانک مورد نظر خود نیز نحوه ثبت چک صیادی را انجام دهید و به مشکل بر نخواهید خورد.

## مراحل نحوه ثبت چک صیادی از طریق سامانه

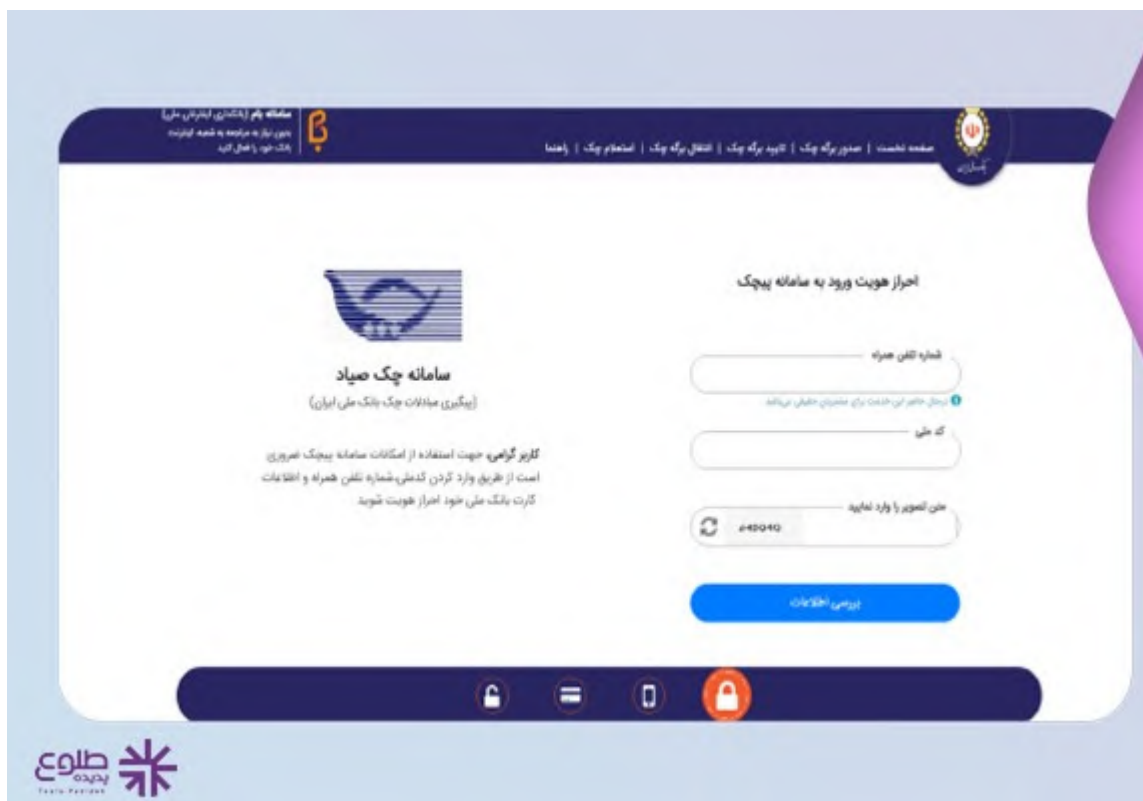
ما در این مقاله به عنوان مثال سامانه بانک ملی را آورده ایم، اما بدانید روش کار تمامی بانک ها مشابه به هم می باشد. زمانی که قصد ثبت چک صیادی را دارید باید مراحل زیر را طی نمایید:

ابتدا وارد سامانه بام بانک ملی شوید.

سپس حقیقی و یا حقوقی بودن صاحب چک را مشخص کرده و نوع عملیات خود را انتخاب نمایید.



سپس باید احراز هویت از سامانه از طریق شماره موبایل و کد ملی خود شوید.



کد ارسال شده بر روی تلفن همراه را وارد سامانه نمایید.

سامانه پیام (شماره ارسال شده)  
پیام دربار به شماره به شماره ارسال شده  
بارکود خود را اسکن کنید

صفحه نخست | صدور برگ چک | ترمیم برگ چک | انتقال برگ چک | استعلام برگ چک | راهنما

شماره تلفن همراه  
+۹۸۹۹۹۹۹۹۹۹۹

کد ملی  
+۹۸۹۹۹۹۹۹۹۹۹

شناسه تایید پیامکی  
۳ ۴ ۷ ۰

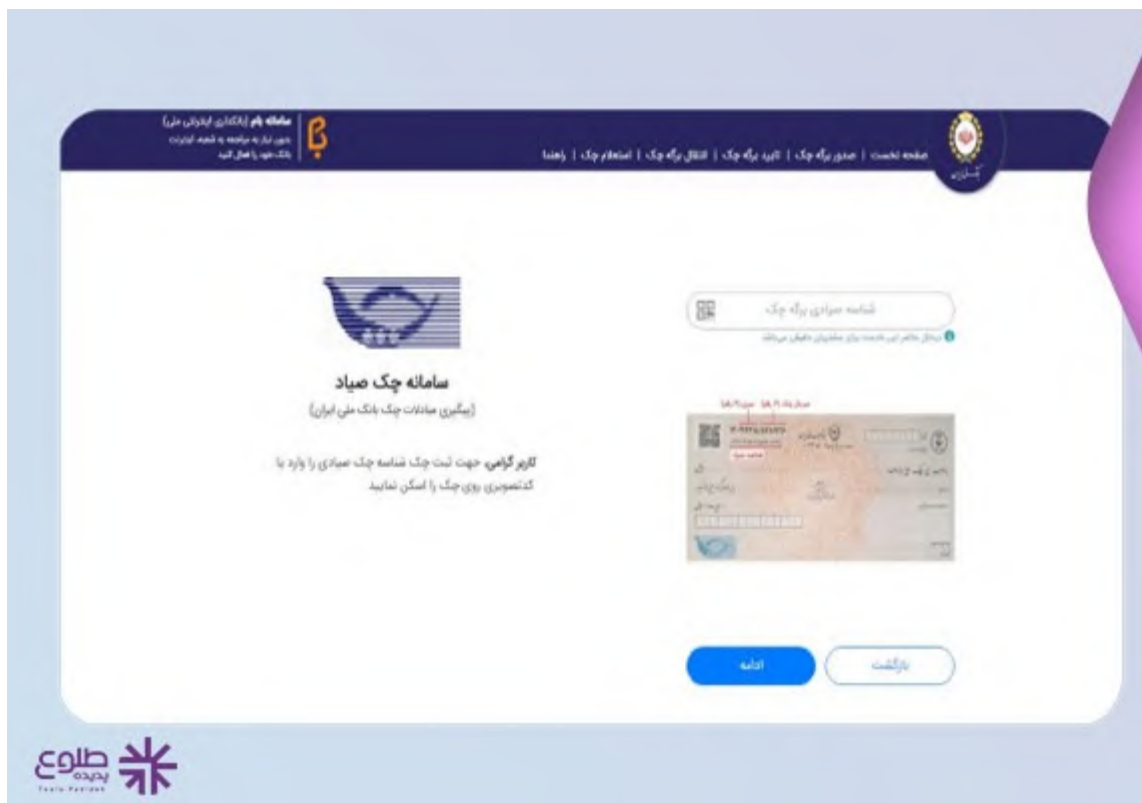
۳۰ ارسال مجدد

بررسی شناسه  
بازگشت

طوبع پخش  
TUBAEX PASTORS

... و CVV سپس اطلاعات خواسته شده کارت بانکی که چک صیادی دارید را وارد نمایید. اطلاعاتی مانند

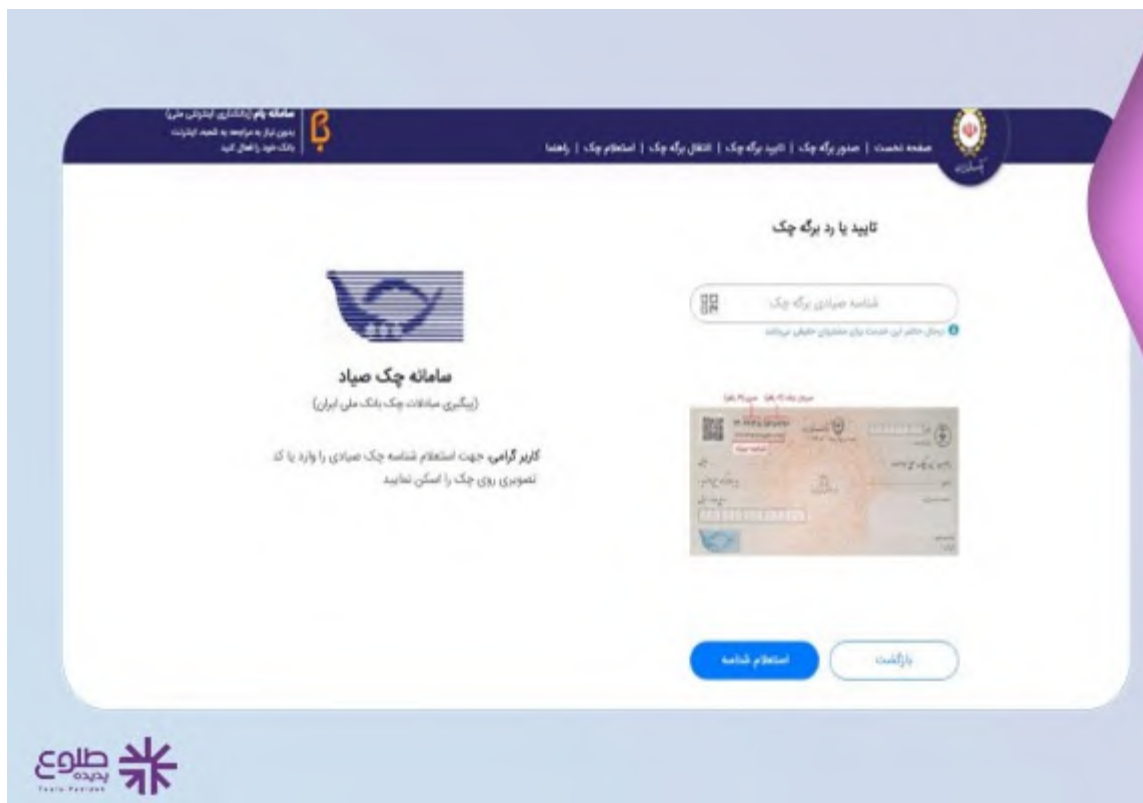
در مرحله بعدی باید شناسه 16 رقمی چک صیادی را بر روی برنامه وارد کرده و گزینه ادامه را کلیک نمایید.



در این مرحله باید اطلاعات خواسته شده اعم از شماره سریال، مبلغ، توضیحات و .. را کامل و به درستی وارد نمایید و سپس بررسی اطلاعات را انتخاب نمایید.

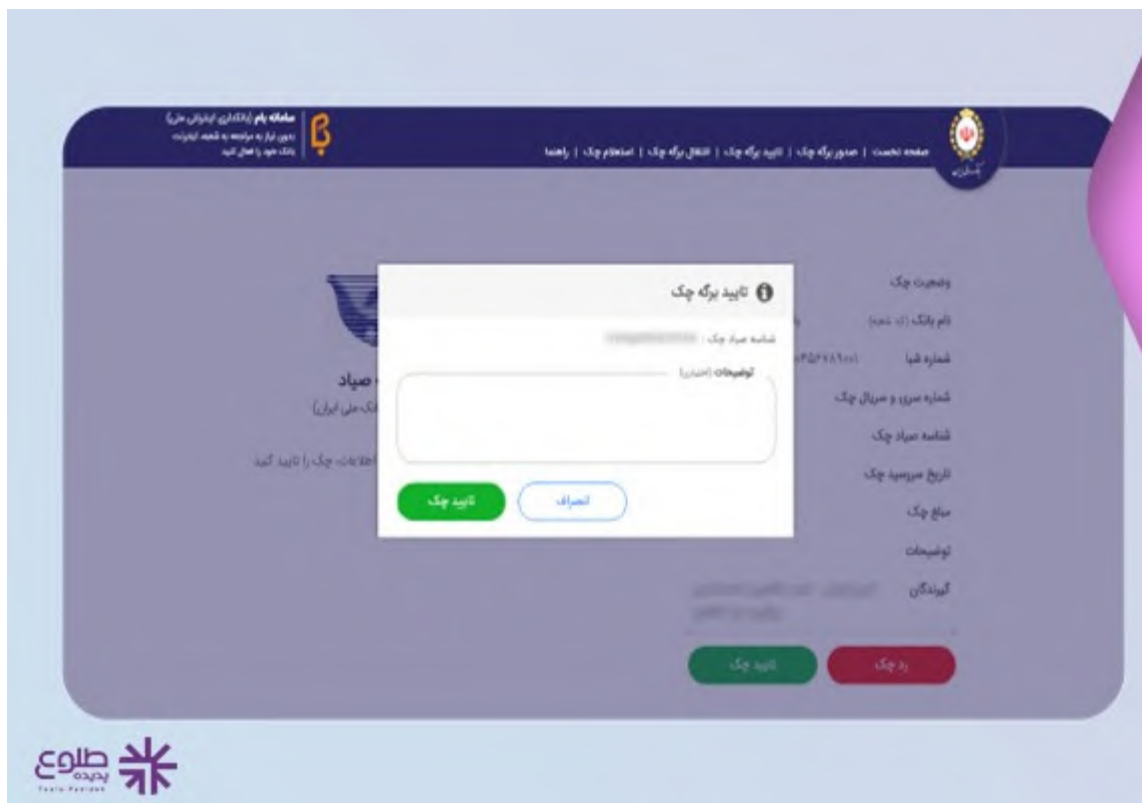
بعد از وارد کردن اطلاعات باید کد ملی و نام گیرنده را وارد نمایید. در مرحله بعدی تمامی اطلاعات شما نمایش داده می شود، آن را با دقت مشاهده کرده و در صورت اشتباه در هر کدام از آنها آن را ویرایش نمایید و سپس تایید نهایی کنید.





تمامی اطلاعات چک با زدن شناسه 16 رقمی چک نمایش داده می شود که فرد با دیدن این اطلاعات می تواند چک را تایید و یا رد نماید.

در مرحله آخر فرد گیرنده می تواند در صورت نیاز توضیحاتی برای چک و گزینه "تایید چک" را انتخاب کرده و تایید نهایی بزند.



**مالیات نقل و انتقال خودرو با کیست؟** برای آشنایی با این مفهوم روی لینک آبی رنگ کلیک نمایید

## مراحل نحوه ثبت چک صیادی از طریق اپلیکیشن

به غیر از برنامه های مخصوص بانک ها شما می توانید از دو اپلیکیشن دیگر برای ثبت چک صیادی استفاده نمایید. اپلیکیشن آپ و 724 مجوز ثبت چک صیادی را داشته و می توانید از طریق این دو نیز مشابه به مراحل بالا چک خود را ثبت نمایید.

## مراحل نحوه ثبت چک صیادی از بانک مرکزی

نحوه ثبت چک صیادی از طریق سامانه و از طریق اپلیکیشن شرح دادیم و اگر قصد دارید در بانک مرکزی نیز چک خود را ثبت نمایید، همانطور که بیان شد می توانید مانند مراحل ذکر شده بدون مشکل این کار را انجام دهید. همچنین شما می توانید چک صیادی را بگیریید [cbi.ir](http://cbi.ir) از طریق بانک مرکزی به نشانی اینترنتی.

در صورتی که در نحوه ثبت چک صیادی در هر یک از سامانه و یا اپلیکیشن ها سوال و یا ابهامی داشتید می توانید بر روی مشاورین تخصصی و خبره طلوع پدیده حساب کرده و ثبت چک خود را به آن ها بسپارید.

روی لینک آبی رنگ کلیک نمایید [نحوه محاسبه مالیات نقل و انتقال ملک](#) برای آشنایی با

## مزایای چک صیادی

ثبت چک در سامانه صیادی دارای مزیت های بی شماری است و همان گونه که بیان شد از کلاهبرداری جلوگیری می نماید. اما ما به برخی از مهمترین مزیت های آن خواهیم پرداخت که آن ها به شرح زیر است:

اگر چک شما به هر دلیلی مفقود و یا دزدیده شود می توانید به سرعت آن را ثبت نمایید.

از جعل چک و کلاهبرداری جلوگیری می نماید.

با وجود سامانه صیاد دیگر امکان صدور چک بی محل وجود نخواهد داشت.

افراد برای وصول چک خود و یا وضعیت استعلام آن دیگر نیاز به رفتن به بانک و گذراندن مدت زمان زیادی در آنجا ندارند و به راحتی و چند کلیک از طریق سامانه و یا برنامه های جانبی این امکان فراهم شده است.

اگر فردی دسته چک برگشتی داشته باشد به راحتی قابل تشخیص بوده و دسته چک جدید دیگر به او تعلق نخواهد گرفت.

از مزایای ثبت چک در سامانه صیادی این است که دیگر پشت نویسی و ظهر نویسی چک تمام شده و اگر چکی دارای پشت نویسی و .. بود امکان صدور آن وجود نخواهد داشت.

اگر قصد دریافت چک از فردی داشتید می توانید وضعیت آن را قبل از دریافت استعلام کرده و سپس با خیال راحت به عقد قرار داد و .. بپردازید.

اگر فرد صاحب چک بد حسابی و یا هرگونه مشکلی ایجاد نماید، شما می توانید به راحتی پیگیری قانونی نمایید.

## روش برگشت زدن چک صیادی

زمانی که قصد برگشت چک صیادی را دارید باید بدانید با چک های قبلی و سنتی متفاوت بوده و در زمانیکه برای این کار اقدام می نمایید و فرد صاحب چک، حسابش خالی است می توانید از بانک درخواست نمایید به میزانی که در حساب فرد پول می باشد بابت بخشی از بدهی شما اقدام کرده و آن را وارد حساب شما نماید و همینطور تمامی حساب های فرد که به صورت انفرادی می باشد در آن بانک برای فرد قابل برداشت می باشد .

اگر پس از گذشتن این مراحل باز بدهی فرد تمام نشده بود، فرد طلبکار می تواند درخواست گواهی عدم پرداخت را از بانک درخواست کرده و با ثبت شرکت در دفاتر خدمات الکترونیک قضائی درخواست صدور اجرایی دهد.

مرحله بعد برای برگشت زدن چک به این صورت است که ابتدا باید بررسی شود که چک برای ضمانت و یا به دلایل و شرایطی نباشد و در این صورت حکم اجراییه توسط قاضی صادر شده و پس از گذشتن 24 ساعت تمامی حساب های فرد از تمامی بانک ها و موسسات مسدود شده و به فرد فرصت ده روزه داده می شود تا هزینه خود را پرداخت نماید و در غیر این صورت حکم توقیف اموال صادر شده و سپس حکم جلب فرد صادر می شود.

برای اطلاع از اینکه [تفاوت مخارج سرمایه ای و مخارج جاری چیست؟](#) ، با ما در طلوع پدیده همراه باشید.



## نکاتی در خصوص چک صیادی

چک های صیادی را نباید پشت نویسی کرد و این امر غیر قانونی می باشد.

چک های صیادی وجه حامل ندارد و باید حتما در سامانه صیادی ثبت گردد.

در زمان وارد کردن چک در سامانه تمامی اطلاعات را باید به طور دقیق و صحیح وارد نمایید و گیرنده نیز باید تمامی اطلاعات را مجدداً بررسی نماید.

امکان صادر کردن چک بدون تاریخ وجود ندارد و اطلاعات تاریخ باید دقیق وارد شود.

مبلغ چک را به صورت اعداد و حروف وارد نمایید تا از اشتباه در ارقام جلوگیری نمایید.

در زمان نوشتن چک از یک خودکار استفاده نمایید.

توصیه میکنیم پس از نوشتن مبلغ بر روی چک حتماً بر روی آن چسب شیشه ای زده تا امکان تغییر در آن وجود نداشته باشد.



## شرایط دریافت چک صیادی

دریافت چک صیادی برای افراد حقیقی و حقوقی متفاوت است و برخی از این شرایط به شرح زیر است:

حداقل 2 سال از زمان افتتاح حساب جاری فرد حقیقی و حداقل ده سال برای شخص حقوقی گذشته باشد

فرد باید محل کار و محل سکونت ثابتی داشته باشد

چک برگشتی و یا بد حسابی نداشته باشد

جهت اطلاع از تمامی شرایط و مدارک چک صیادی می توانید با مشاورین موسسه طلوع پدیده در ارتباط باشید

### **خلاصه مطلب**

با توجه به قوانین جدید از سال 1400 تمامی چک ها در سامانه صیاد ثبت شده و این امری الزامی از سوی بانک مرکزی می باشد. بر همین امر ما در این مقاله نحوه ثبت چک صیاد از طریق سامانه و همچنین از طریق برنامه های جانبی را به صورت گام به گام و کامل شرح دادیم. اگر پس از مطالعه این مقاله در ثبت چک خود دچار مشکل شدید می توانید از مشاورین طلوع پدیده کمک گرفته و مشاوره های لازم را دریافت نمایید

برای دانلود مطالب این صفحه به صورت پی دی اف کلیک کنید